

Witam wszystkie Biedronki !!!! Zapraszam do zabawy.

- „**Dmuchamy balony, piórka, kule z papieru**” – ćwiczenia oddechowe.
cel: zwiększenie pojemności płuc, przygotowanie pomocy do zabawy ruchowej.
- **Zagadka:**

Święta! Święta nadeszły!

Wstawajmy! Już rano!

Podzielimy się jajeczkiem,

bo dziś przecież... /**Wielkanoc**/

- Rozmowa na temat: „**Z czym kojarzy się Wielkanoc?**”. baba wielkanocna, pisanki, baranek, kurczaczek, palma, mazurek. Podział wyrazów na sylaby, układanie zdań ze słowami będącymi symbolami świąt, przeliczanie słów w zdaniu.
- „**Pisanki**”- **zabawa matematyczna**. Liczenie i ustalanie, ile jest razem – wytnijcie z gazety lub kartki kolorowej pisanki. Będziemy potrzebować ich 10. Poproście rodziców aby zadawali Wam polecenia, a wy układajcie rozwiązania na dywanie. Pamiętajcie głośno przeliczmy.


- układamy 3 pisanki i dokładamy jeszcze 1. Policz ile jest razem?

- układamy 5 pisanek i dokładamy jeszcze 2. Policz ile jest razem?

- układamy 6 pisanki i dokładamy jeszcze 1. Policz ile jest razem? Itd.



- „**Zajączek i pisanka**” – ćwiczenia graficzne.(do wyboru przez dzieci)



Prosimy chętnych rodziców i o podejście po karty pracy. Pani Ola i pani Grażynka są dostępne w przedszkolu do kontaktu z państwem.

Hello! Rozpoczynamy naszą zabawę z językiem angielskim w formie zdalnej! W tym tygodniu zapoznamy się ze słownictwem związanym ze Świętami Wielkanocnymi. Zapraszam do wspólnej zabawy! **Let's have some fun!**

- **What do you see?** Co widzisz na obrazku? Nazywamy przedmioty przedstawione na obrazkach w języku polskim. Następnie rodzic czyta dziecku napis w języku angielskim i powtarzamy każde słowo po 3 razy. Zaczynamy mówić głośno a potem coraz ciszej.



EASTER
EGG



SHEEP

ISLCollective.com



BASKET



EGG
PAINTING

ISLCollective.com



CHICK



BUNNY

ISLCollective.com

- **"The way the bunny hops"** – Dzieci wspólnie z rodzicami słuchają piosenki o zajęczku wielkanocnym i wykonują zawarte w niej polecenia. https://www.youtube.com/watch?v=hb9tt7LiYrc&ab_channel=TheKiboomers-KidsMusicChannel

This is the way the bunny hops,

Hop, hop, hop (podskakujemy)

hop, hop, hop.

This is the way the bunny hops on Easter day

This is the way he wiggles his nose (poruszamy nosem)

Wiggle, wiggle, wiggle,
wiggle, wiggle, wiggle.

This is the way the bunny wiggles his nose on Easter day

This is the way he flops his ears (poruszamy flop, flop, flop,
flop, flop, flop)

This is the way he flops his ears on Easter day(uszami)

This is the way he shakes his tail (kręcimy ogonkami)

shake, shake, shake,
shake, shake, shake


This is the way he shakes his tail on Easter day

This is the way the bunny hops (podskakujemy)

Hop, hop, hop,
hop, hop, hop

This is the way the bunny hops on Easter day
On Easter day.

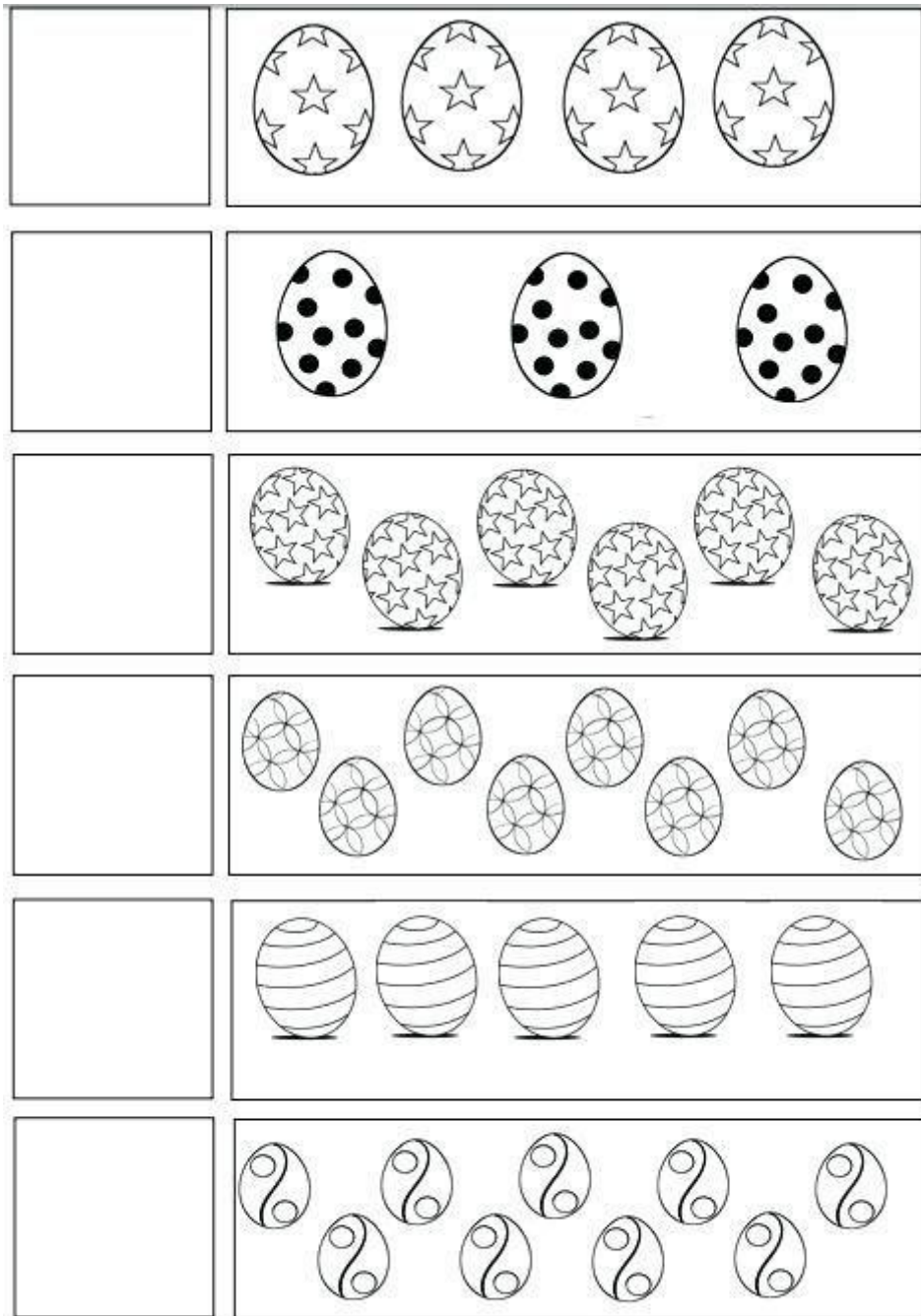
Colour the bunny - Pokoloruj zajączka wielkanocnego



©Copyright Simple Mom Project

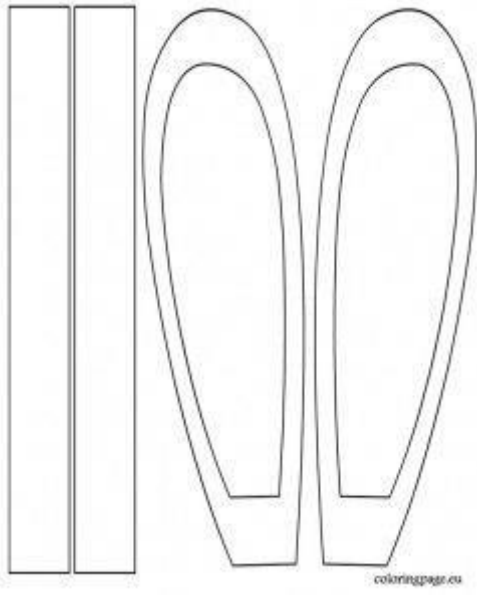


- **Count the eggs** - Dziecko liczy jajka i z pomocą rodzica zapisuje odpowiednie cyfry po lewej stronie. Następnie dziecko samodzielnie koloruje Wielkanocne pisanki.



Count the easter eggs and write the numbers.

- **Let's jump little bunnies!** - Do wykonania tego zadania będzie potrzebny jedynie podkład muzyczny. Rodzic włącza muzykę a zadaniem dziecka jest podskakiwanie jak zajączek wielkanocny, kiedy muzyka się zatrzyma zajączek zastyga i stoi nieruchomo do momentu aż dziecko ponownie usłyszy muzykę. Aby urozmaicić zabawę można także przygotować opaskę z uszami zajączka, której wzór przesyłam poniżej!



Have fun! Pani Aleksandra